



KaLib サイト

KaLibへアクセスします。

ユーザ名とパスワードについて
KaLib会員登録
→ご自身で設定してください。

DM Ensembleダウンロード用
→協会からお知らせしたID、パス
ワードをご使用ください。

iPhone編

TOPページのMENU
をタップします。




MENUが開きますので、
KaLibリーダーをタップします。




今回はiPhone編ですので、
iPhone用をタップします。



アプリがダウンロードでき
ました。次はKaLibの会員
登録です。



アプリをタップするとこの画面が現
れます。右下の「マイメニュー」をタップし
てください。



ログイン画面が出てきます。
KaLibを初めて使う時は会員登録を
してください。



DM Ensembleを探して
ダウンロードする方法は
次のページを参照くださ
い。



KaLib マニュアル
こちらのページからも
確認いただけます。



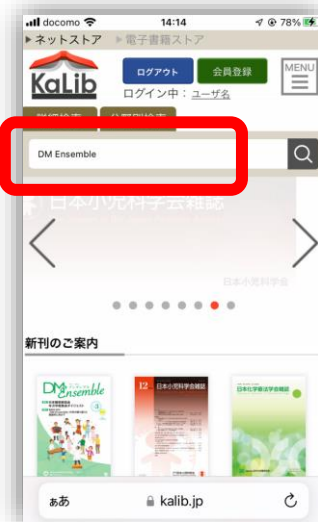
KaLibサイト

KaLibへアクセスします。
iOSではアプリケーションから検索ができないので、KaLibサイトから検索を行います。

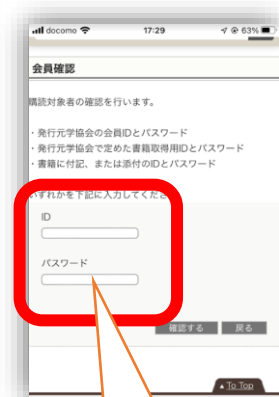
KaLib会員のユーザ名、パスワードを入力します。



検索窓にDM Ensembleと入力し検索します。




会員限定の書名をタップします。
IDとパスワードを求められたら、協会からお知らせしたID、パスワードを入力します。サイト上での作業は以上です。**この後は、KaLibのアプリで操作します。**



協会からお知らせしたIDとパスワードを入力

前のページでダウンロードしたKaLibアプリをタップします。



ここからは、アプリでの操作です。

ボタンをタップします。



取得済みのDM Ensembleが表示されますので、ダウンロードボタンをタップします。



ご自身の本棚に格納されました。タップすると閲読できます。

